

CEP

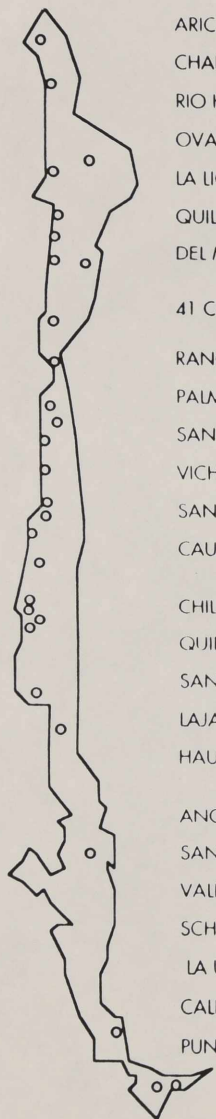
CENTRO DE ESTUDIOS PUBLICOS

Cuarto
Estudio Nacional de
Opinión Pública

(Tercera Serie)

JUNIO-JULIO 1996

1630 01



ARICA, IQUIQUE, CALAMA, ANTOFAGASTA, TALTAL,
CHAÑARAL, COPIAPO, COLCHANE, VALLENAR, ILLAPEL
RIO HURTADO, SANTA MARIA, LA SERENA, COQUIMBO,
OVALLE, LOS VILOS, LIMACHE, CABILDO, MONTE PATRIA,
LA LIGUA, LOS ANDES, RINCONADA, SAN FELIPE,
QUILLOTA, CALERA, HIJUELAS, OLMUE, VALPARAISO, VIÑA
DEL MAR, QUILPUE, VILLA ALEMANA, SAN ANTONIO

41 COMUNAS DE LA REGION METROPOLITANA

RANCAGUA, MOSTAZAL, REQUINOA, PLACILLA,
PALMILLA, RENGO, SAN VICENTE, LAS CABRAS,
SAN FERNANDO, LOLOL, CURICO, TENO, MOLINA,
VICHUQUEN, TAICA, CONSTITUCION, LINARES, COLBUN,
SAN JAVIER, LONGAVI, RETIRO, SAN CLEMENTE,
CAUQUENES

CHILLAN, SAN CARLOS, CONTULMO, PINTO, BULNES,
QUIRIHUE, SANTA BARBARA, SAN ROSENDO,
SANTA JUANA, PEMUCO, LOS ANGELES, MULCHEN,
LAJA, CONCEPCION, TALCAHUANO, PENCO, TOME,
HAULQUI, LOTA, CORONEL, ARAUCO, LOS ALAMOS

ANGOL, VICTORIA, PUREN, TEMUCO, LAUTARO,
SAN PABLO, VILLARRICA, LONCOCHE, NUEVA IMPERIAL,
VALDIVIA, QUINCHAO, MAFIL, RIO BUENO, TEODORO
SCHMIDT, CURACAUTIN, VILCUN, FREIRE, LOS LAGOS,
LA UNION, OSORNO, RIO NEGRO, PUERTO MONTT,
CALBUCO, CASTRO, CHONCHI, PRIMAVERA, COIHAIQUE,
PUNTA ARENAS

Presentación

UNIVERSO QUE SE INCLUYE

POBLACION MAYOR DE 18 AÑOS
(URBANA Y RURAL) RESIDENTE A LO
LARGO DE TODO EL PAIS

COBERTURA DEL UNIVERSO

100% DE LA POBLACION DEL PAIS

MUESTRA

1.505 PERSONAS FUERON EN
TREVISTADAS EN SUS HOGARES. EL
METODO DE MUESTREO FUE
ALEATORIO Y PROBABILISTICO EN CADA
UNA DE LAS ETAPAS

NIVEL DE PRECISION

EL NIVEL DE PRECISION SE ESTIMA EN
 $\pm 3\%$

FECHA DE TERRENO

LA RECOLECCION DE DATOS SE
EFECTUO ENTRE EL 21 DE JUNIO Y EL 11
DE JULIO DE 1996.

CEP

CENTRO DE ESTUDIOS PUBLICOS

EL CEP AGRADECE LA COLABORACION DE

BELDEN & RUSSONELLO, Washington, EE. UU.

RESEARCH/STRATEGY/MANAGEMENT INC., Washington, EE. UU.

ZUMA, ZENTRUM FÜR UMFragen, METHODEN UND ANALYSEN, Mannheim, Alemania

INSTITUTO CONSULTOR EN COMERCIALIZACION (ICCOM LTDA.)

STATCOM ESTADISTICOS CONSULTORES LTDA.

PARTICIPA EN LA CONFERENCIA DE PRENSA

CARLA LEHMANN S-B.

Coordinadora, Proyecto de Opinión Pública del Centro de Estudios Públicos

CEP

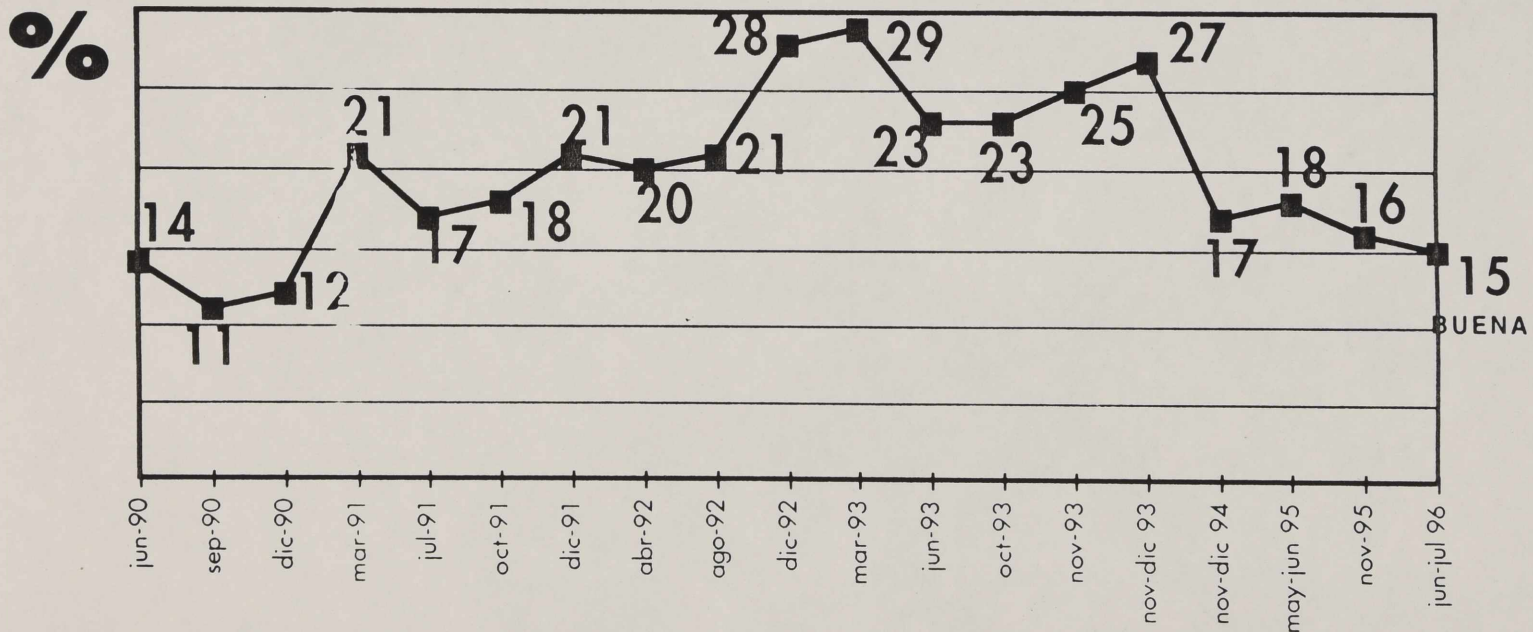
CENTRO DE ESTUDIOS PUBLICOS

PRIMERA PARTE

**Percepción
Situación Económica
País y Personal**

¿Cómo calificaría usted la actual situación económica del país?

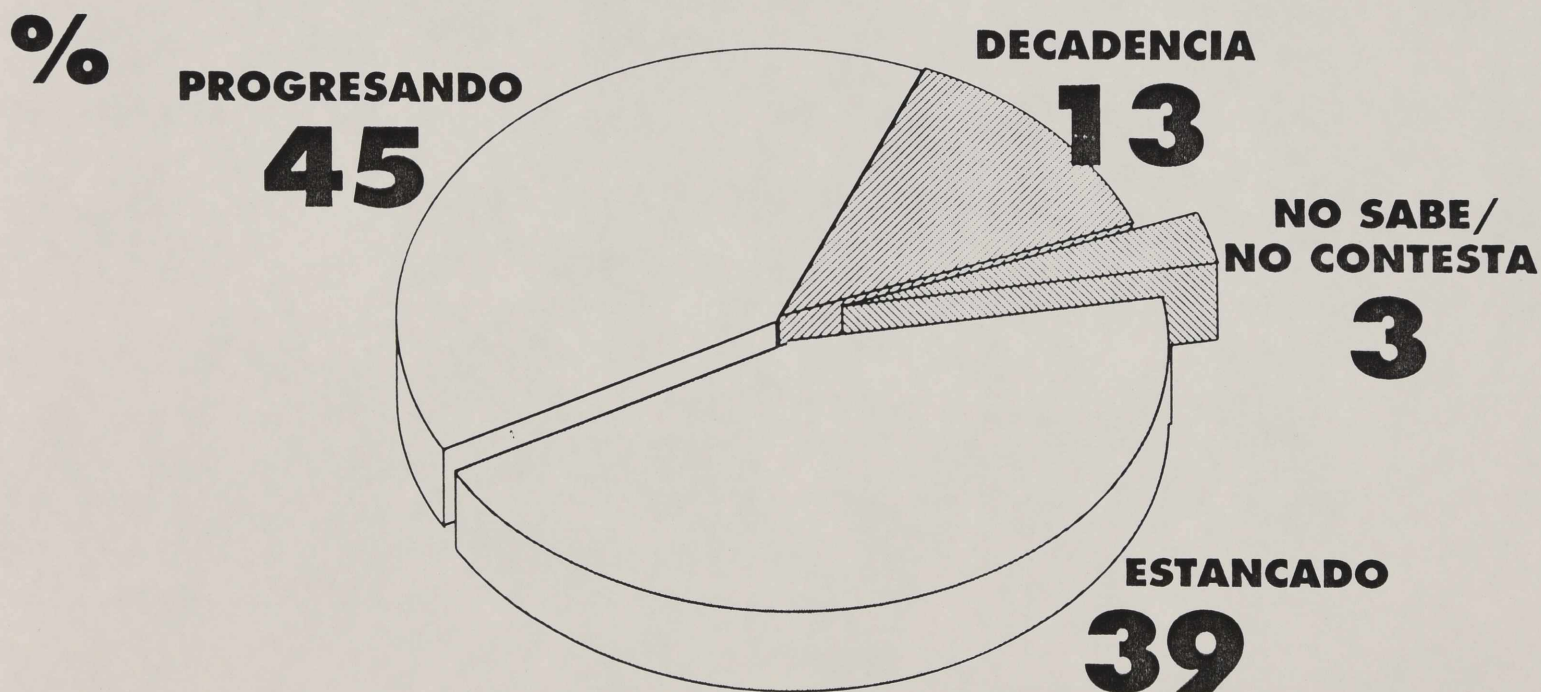
(% Buena + Muy buena) (Evolución)



♦ **Nota:** Al hacer comparaciones temporales que incluyen encuestas realizadas con anterioridad a la de nov-dic 94, se ha usado la información obtenida de la población urbana de las muestras de nov-dic 94 y posteriores.

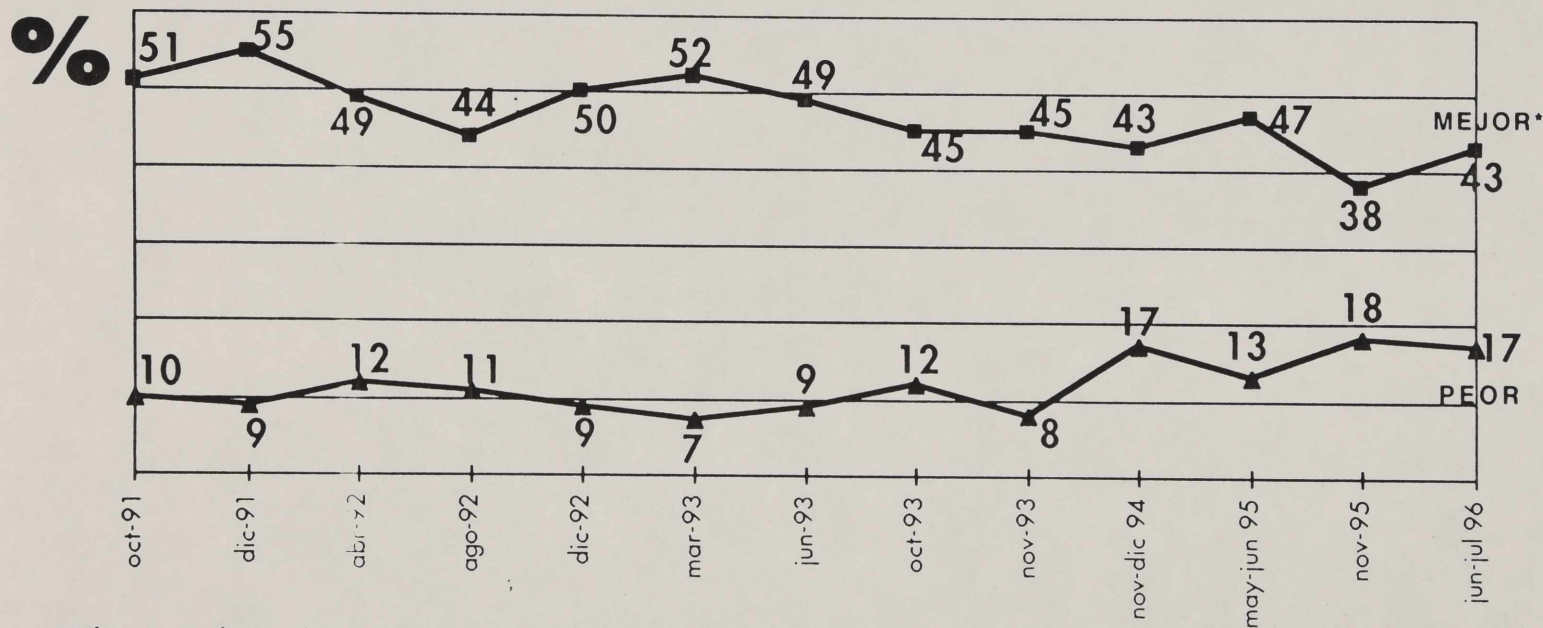
¿Usted cree que en el momento actual Chile está:
Progresando, estancado o en decadencia?

(Total muestra)



¿Cómo cree que será su situación económica en un año más?

(% Mejor + Mucho mejor y % Peor + Mucho peor) (Evolución)

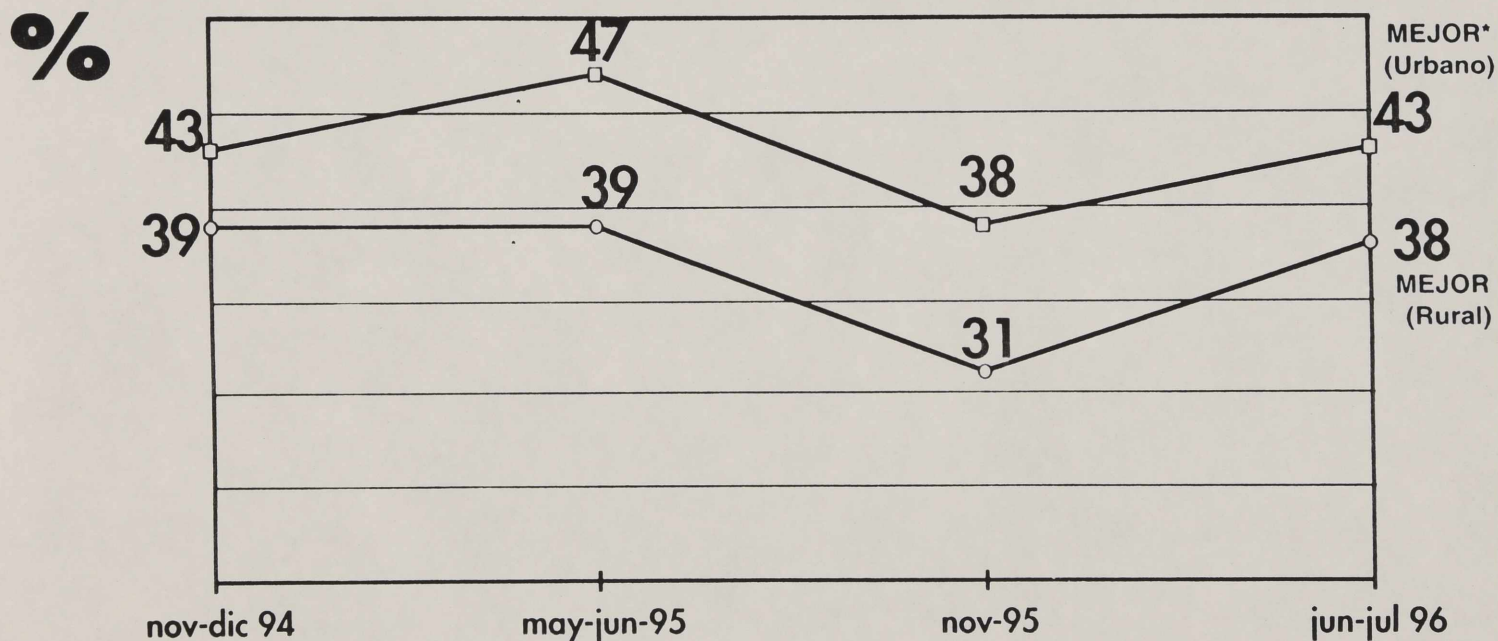


♦ * Diferencia significativa al 5% entre las mediciones de Nov 95 y Jun-Jul 96.

♦ **Nota:** Al hacer comparaciones temporales que incluyen encuestas realizadas con anterioridad a la de nov-dic 94, se ha usado la información obtenida de la población urbana de las muestras de nov-dic 94 y posteriores.

¿Cómo cree que será su situación económica en un año más?

(% Mejor + Mucho mejor) (Urbano/Rural)



♦ * Diferencia significativa al 5% entre las mediciones de Nov 95 y Jun-Jul 96.

CEP

CENTRO DE ESTUDIOS PUBLICOS

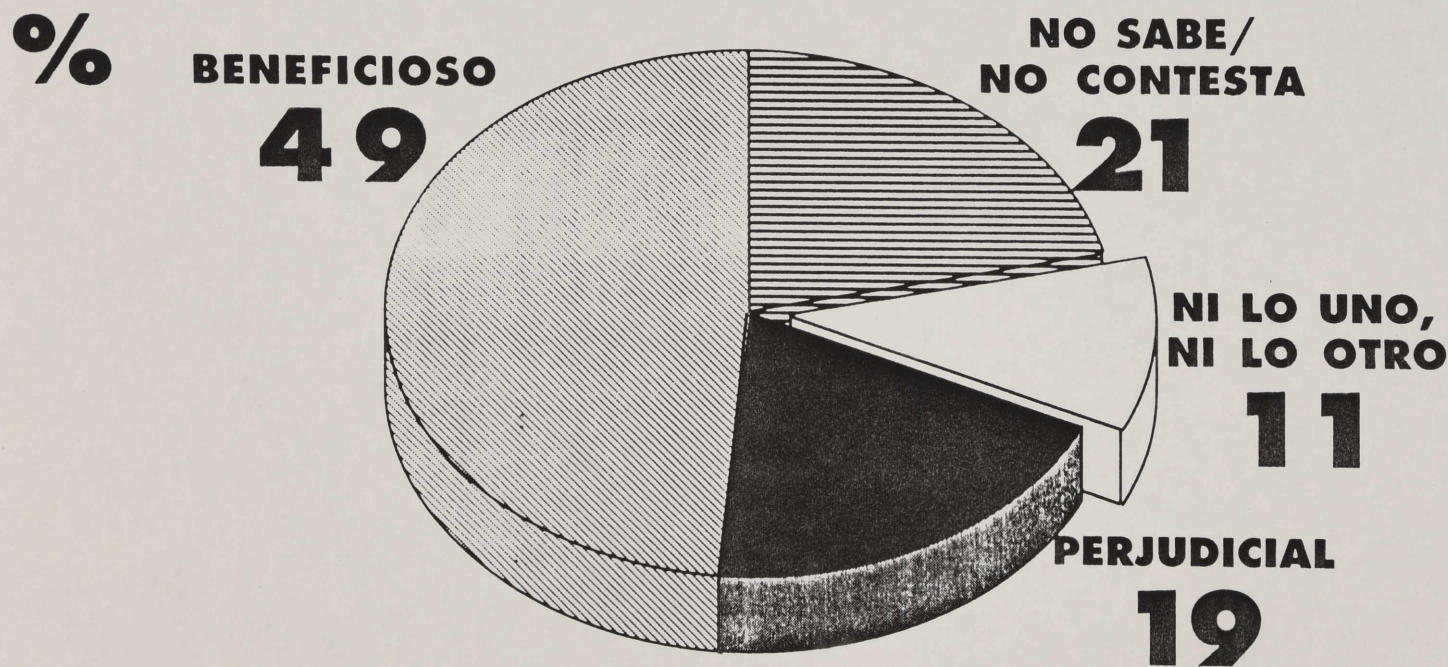
SEGUNDA PARTE

MERCOSUR

CENTRO DE ESTUDIOS PUBLICOS

¿Piensa usted que el acuerdo de libre comercio entre Chile y el MERCOSUR, en general, será beneficioso o perjudicial para los habitantes del país?

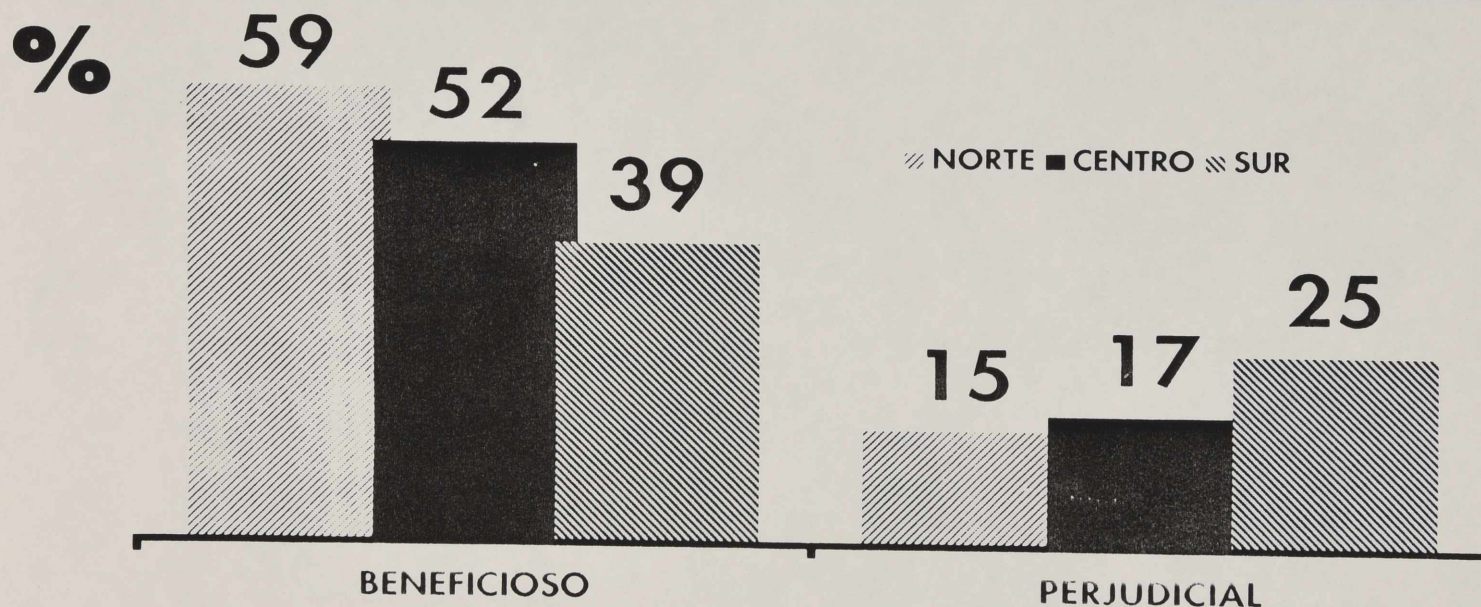
(Total muestra)



CENTRO DE ESTUDIOS PUBLICOS

¿Piensa usted que el acuerdo de libre comercio entre Chile y el MERCOSUR, en general, será beneficioso o perjudicial para los habitantes del país?

(Área geográfica) (% Beneficioso y % Perjudicial)

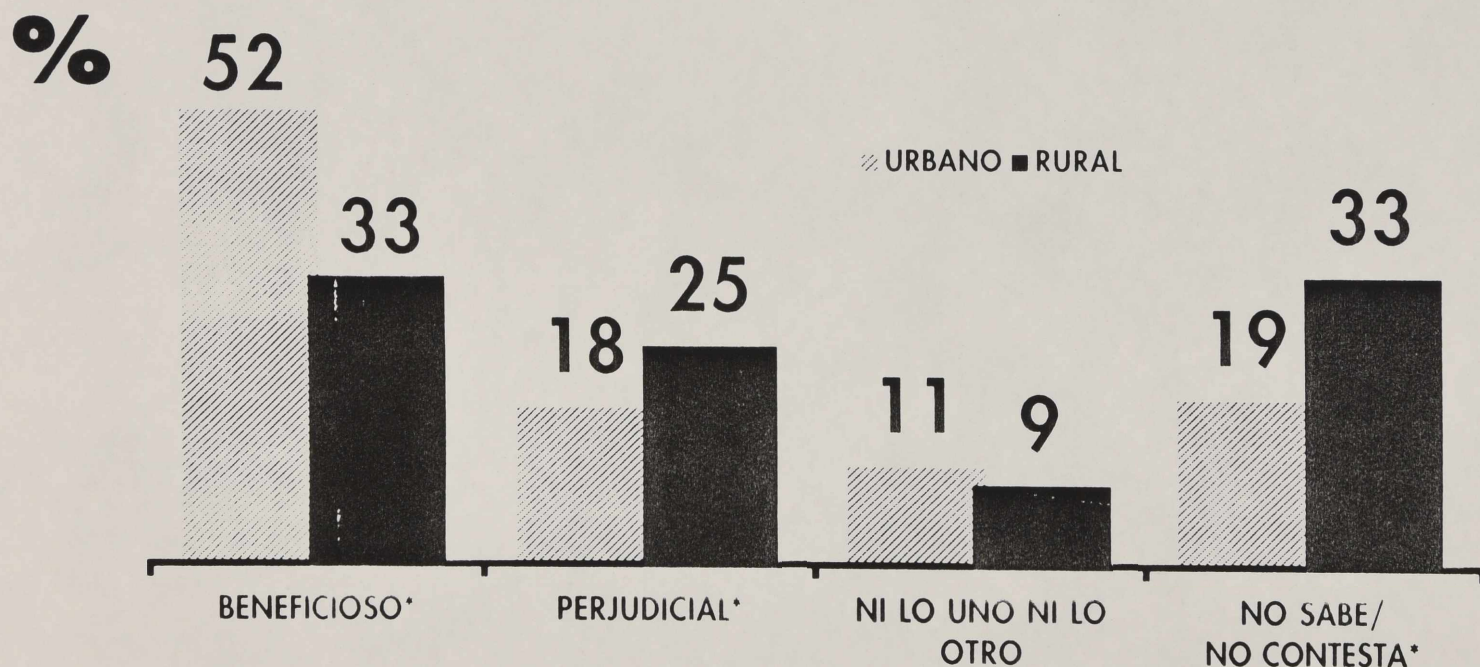


- **Nota 1** : De acuerdo al test estadístico correspondiente, la distribución de respuestas por área geográfica difiere, siendo el sur la que presenta mayor diferencia.
- **Nota 2** : Norte incluye de la I a IV región, Centro incluye V, VI y XIII regiones; Sur incluye de la VII a la XII región.

CENTRO DE ESTUDIOS PUBLICOS

¿Piensa usted que el acuerdo de libre comercio entre Chile y el MERCOSUR, en general, será beneficioso o perjudicial para los habitantes del país?

(Comparación Urbano/Rural)

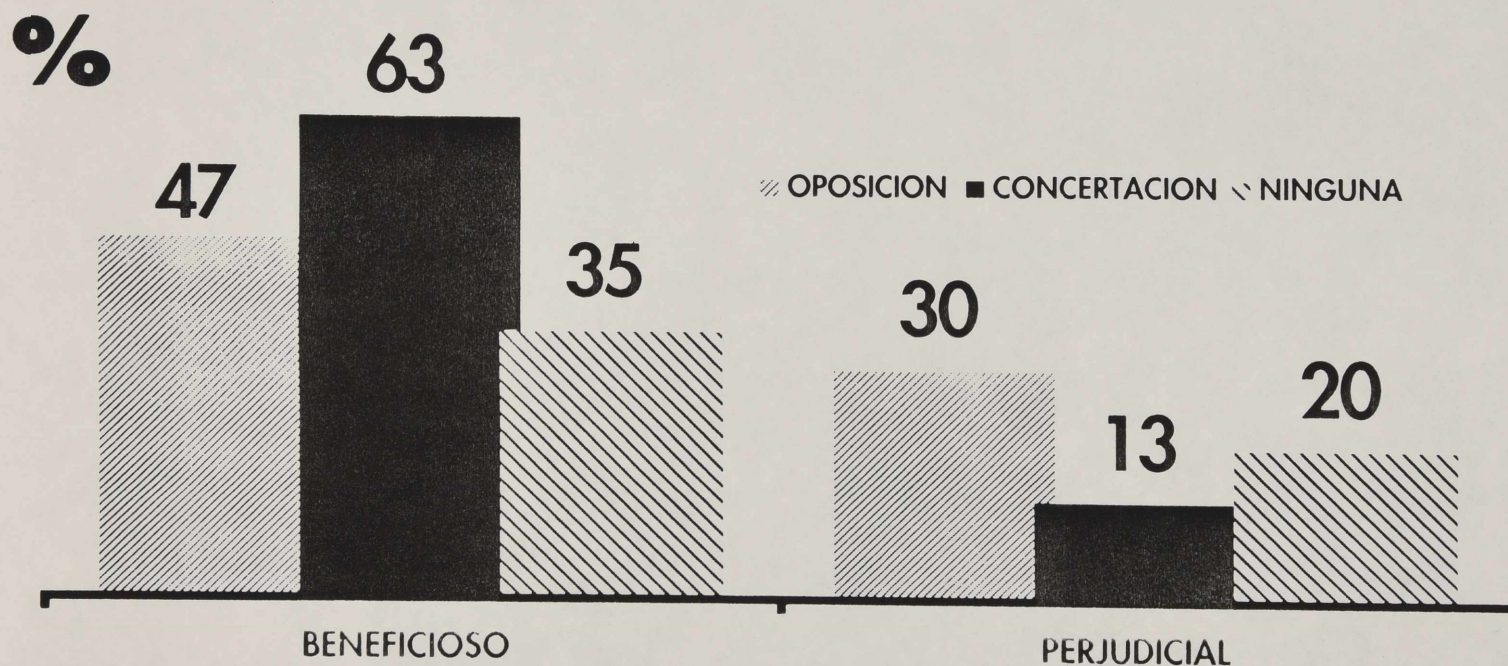


♦ * Diferencia significativa al 5% entre el área urbana y rural.

CENTRO DE ESTUDIOS PUBLICOS

¿Piensa usted que el acuerdo de libre comercio entre Chile y el MERCOSUR, en general, será beneficioso o perjudicial para los habitantes del país?

(Tendencia política) (% Beneficioso y % Perjudicial)

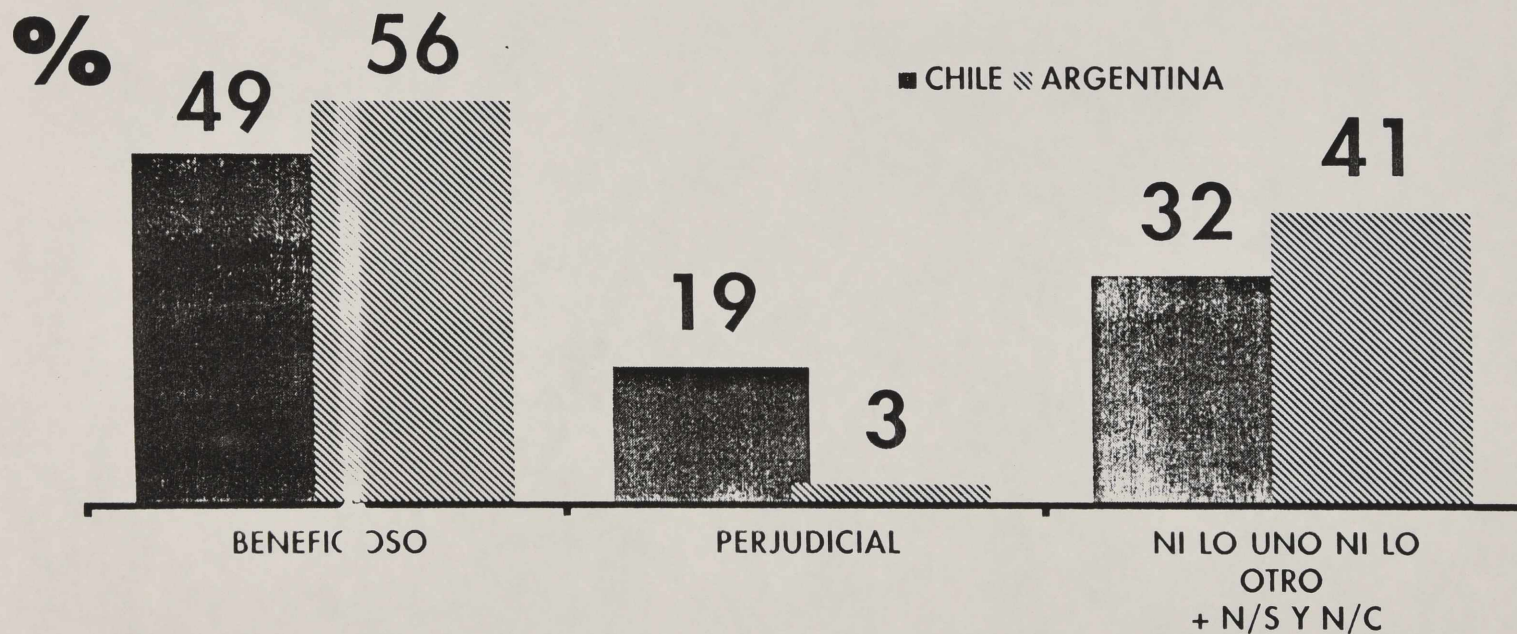


♦ Nota : Existe diferencia en la distribución de respuestas por tendencia política.

CENTRO DE ESTUDIOS PUBLICOS

¿Piensa usted que el acuerdo de libre comercio entre Chile y el MERCOSUR, en general, será beneficioso o perjudicial para los habitantes de Chile?

(Total muestra)



Fuente Chile: CEP, Estudio Nacional de Opinión Pública, junio-julio 1996.

Fuente Argentina: Estudio Mora y Araujo, Noguera y Asoc., julio 1996

CEP

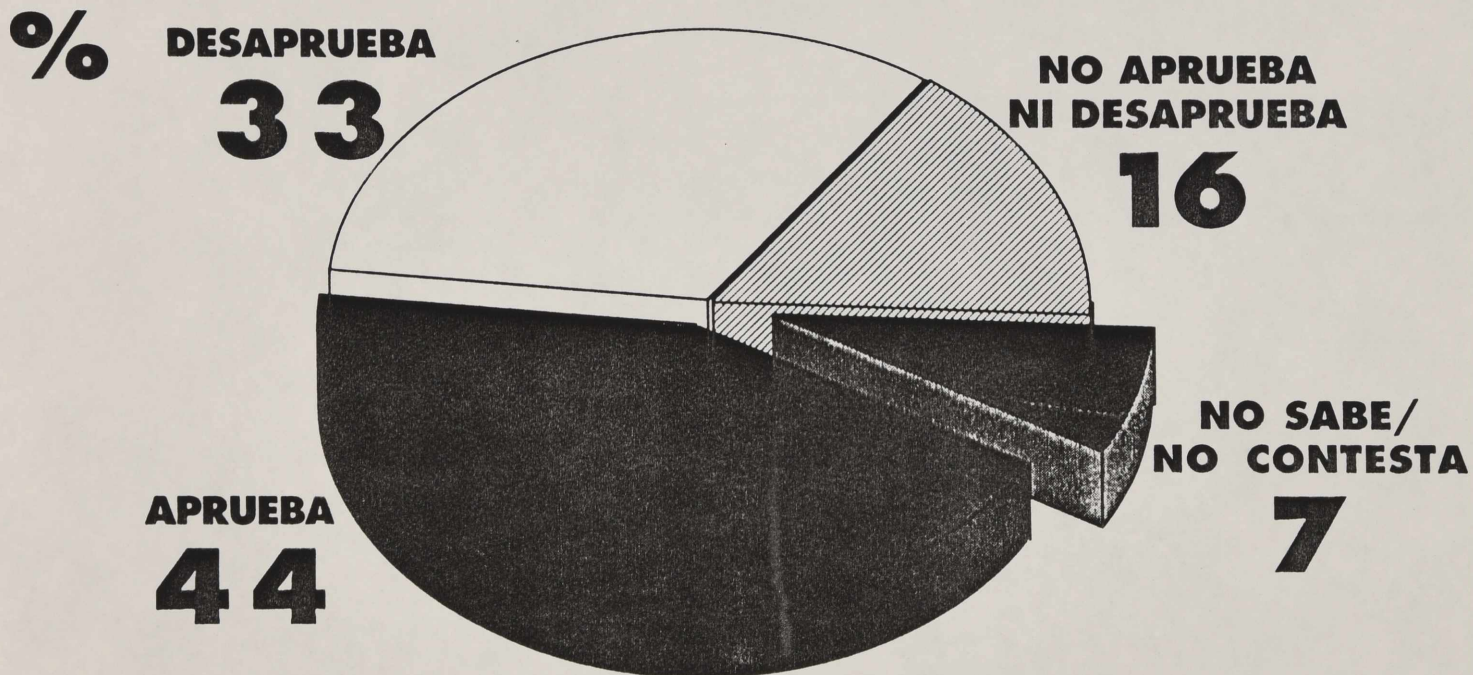
CENTRO DE ESTUDIOS PUBLICOS

TERCERA PARTE

**Conducción del
Gobierno**

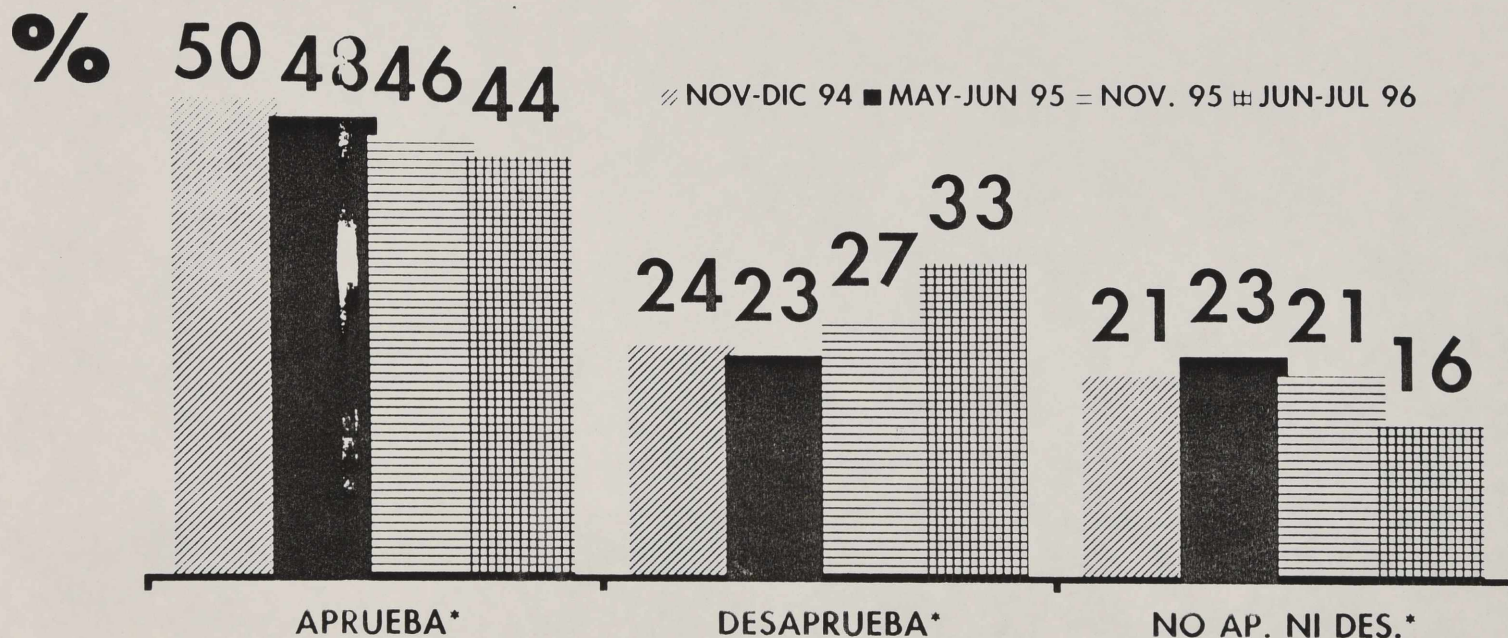
**¿Usted aprueba o desaprueba la forma como está
conduciendo Eduardo Frei el gobierno?**

(Total muestra)



¿Usted aprueba o desaprueba la forma como está conduciendo Eduardo Frei el gobierno?

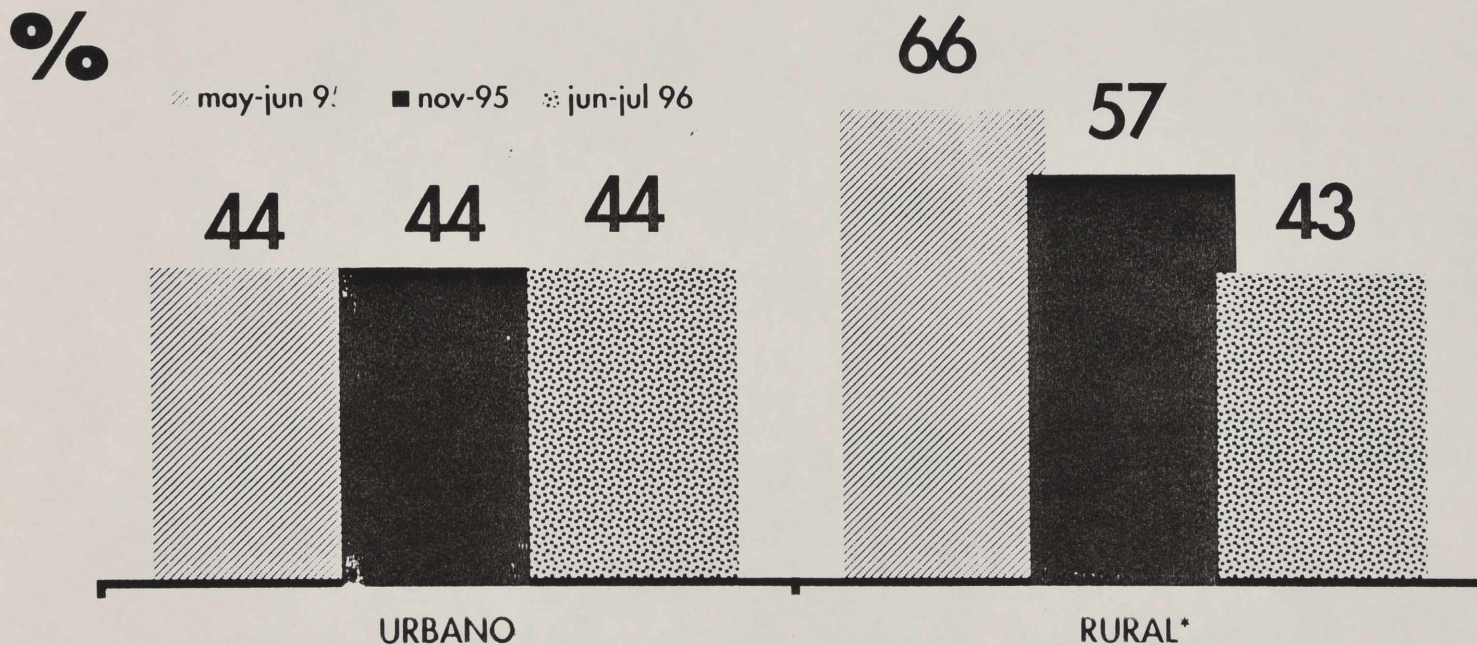
(Total muestra) (Comparación Nov-Dic 94 / May-Jun 95 / Nov 95 / Jun-Jul 96)



♦ * Diferencia significativa al 5% entre las mediciones de May-Jun 95 y Jun-Jul 96.

¿Usted aprueba o desaprueba la forma como está conociendo Eduardo Frei el gobierno?

(% Aprueba) (Rural/Urbano) (Comparación May-Jun 95 / Nov 95 / Jun-Jul 96)



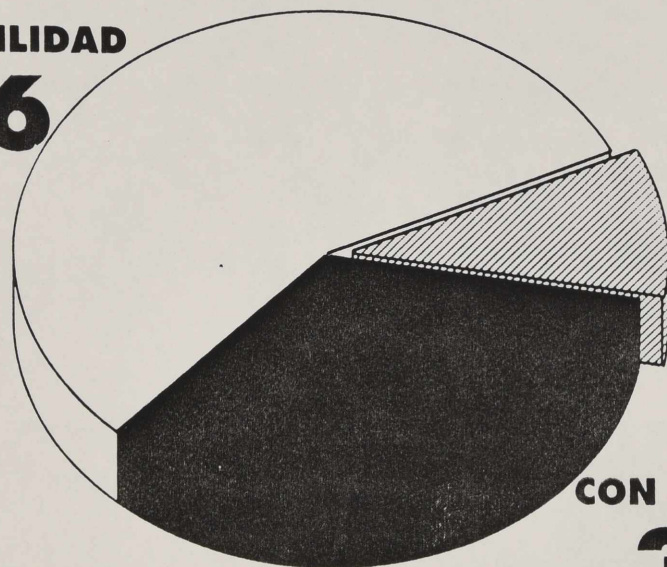
♦ * Diferencia estadística al 5% entre las mediciones de May-Jun 95 y Jun-Jul 96 y entre las de Nov 95 y Jun-Jul 96.

CENTRO DE ESTUDIOS PUBLICOS

En relación a presiones de instituciones, grupos y personas,
¿cree usted que el actual gobierno de Eduardo Frei,
en general, ha actuado con firmeza o con debilidad?

(Total muestra)

% CON DEBILIDAD
56



**NO SABE/
NO CONTESTA**
10

CON FIRMEZA
34

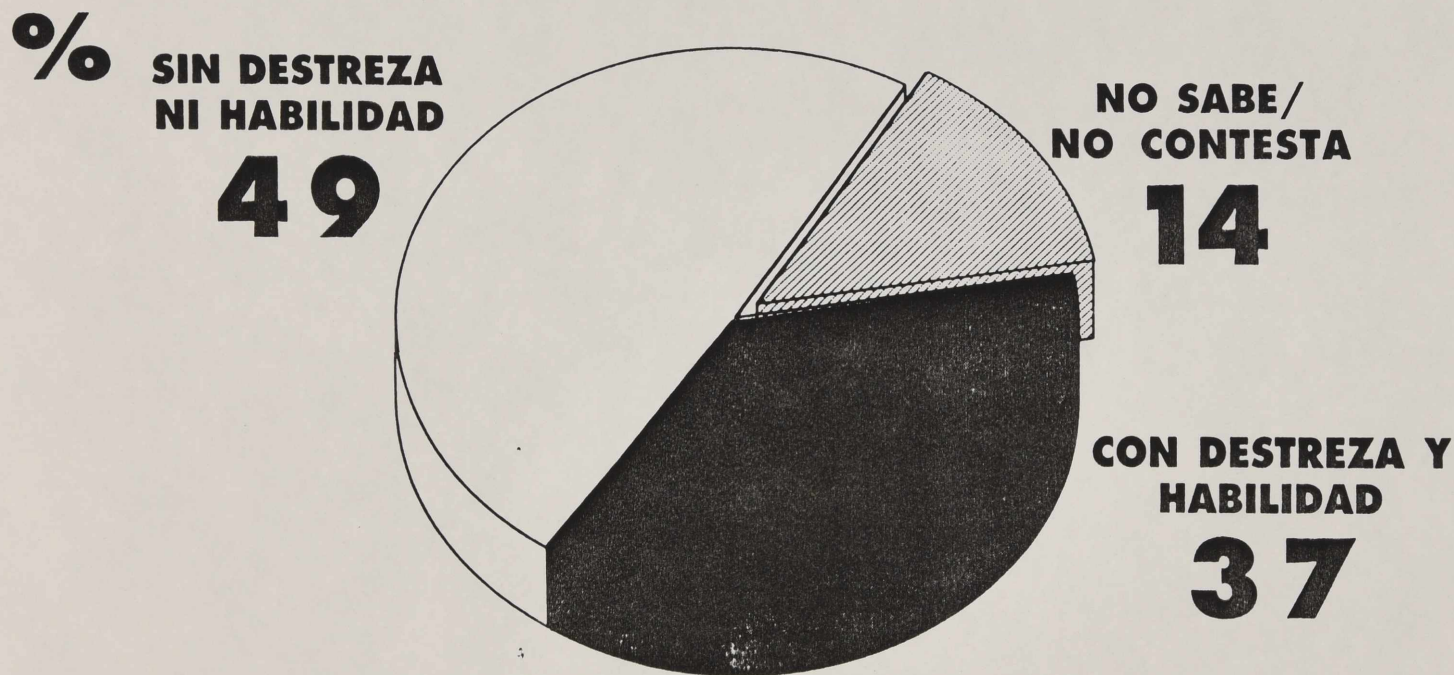
	NOV 95	JUN-JUL 96
CON FIRMEZA*	30	34
CON DEBILIDAD*	60	56

♦ * Diferencia significativa al 5% entre las mediciones de Nov 95 y Jun-Jul 96.

CENTRO DE ESTUDIOS PUBLICOS

Frente a estas mismas presiones, ¿cree usted que el actual gobierno de Eduardo Frei, en general, ha actuado con destreza y habilidad o sin destreza ni habilidad?

(Total muestra)



CENTRO DE ESTUDIOS PUBLICOS

En relación a presiones de instituciones, grupos y personas,
¿cree usted que el actual gobierno de Eduardo Frei,
en general, ha actuado con ... ?

(Por tendencia política)

%

Firmeza o Debilidad

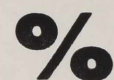
	CONCERTACION	OPOSICION	NINGUNA
CON FIRMEZA	42	38	26
CON DEBILIDAD	52	58	57
NO SABE / NO CONTESTA	6	4	17

Con o Sin Destreza y Habilidad

	CONCERTACION	OPOSICION	NINGUNA
CON DESTREZA Y HABILIDAD	49	37	26
SIN DESTREZA NI HABILIDAD	43	59	52
NO SABE / NO CONTESTA	8	4	22

¿Cuáles son los tres problemas a los que debería dedicar el mayor esfuerzo en solucionar el gobierno?

(Total muestra) (Total menciones)



DELINCUENCIA, ASALTOS, ROBOS:

ALZAS DE PRECIOS O INFLACION:

POBREZA:

SALUD:

SUELDO:

EMPLEO:

EDUCACION:

DROGA:

VIVIENDA:

SISTEMA JUDICIAL:

CORRUPCION:


MEDIO AMBIENTE:

DERECHOS HUMANOS:

INFRAESTRUCTURA:

(Movilización, caminos, etc)

REFORMAS CONSTITUCIONALES:



CEP

CENTRO DE ESTUDIOS PUBLICOS

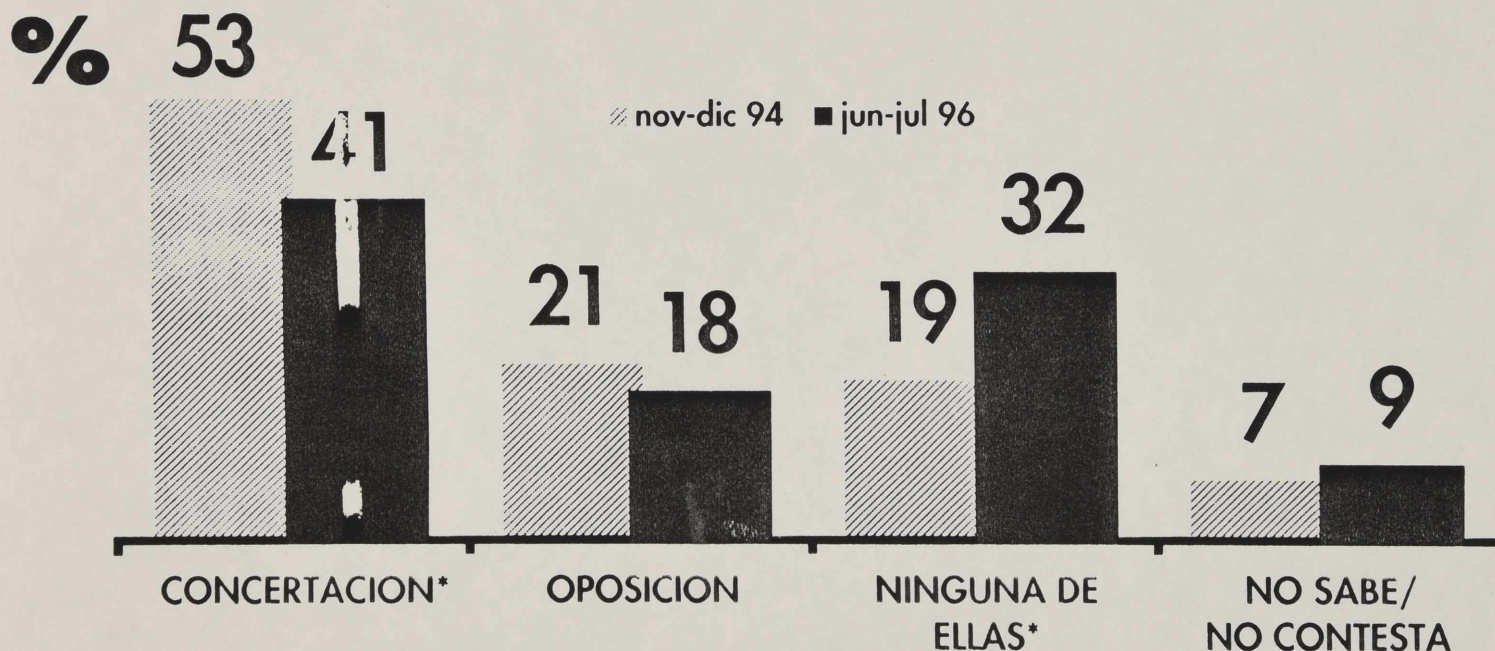
CUARTA PARTE

**Tendencias y
Partidos Políticos**

CENTRO DE ESTUDIOS PUBLICOS

De las siguientes tendencias políticas,
¿con cuál usted se identifica o simpatiza más?
¿con la oposición o con la concertación?

(Total menciones) (Total muestra) (Comparación Nov-Dic 94 / Jun-Jul 96)

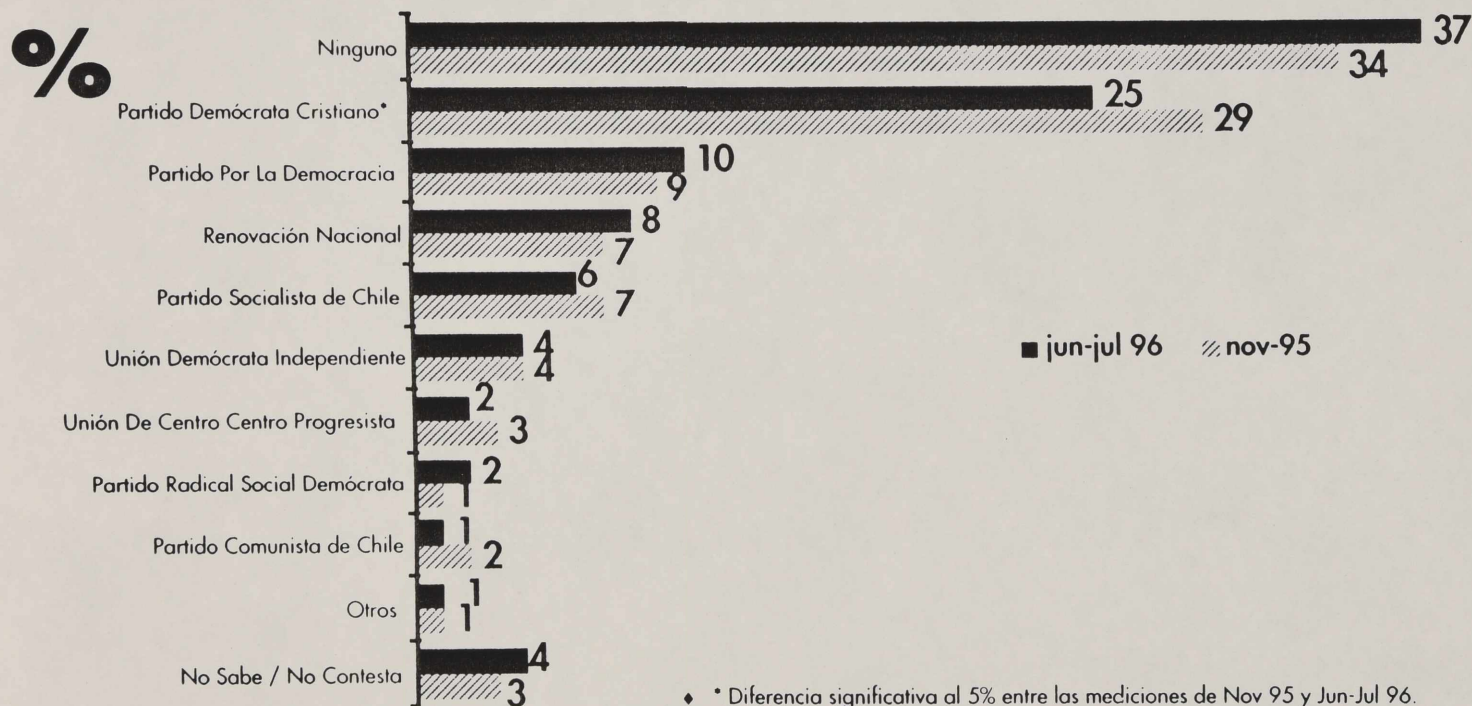


♦ * Diferencia significativa al 5% entre las mediciones de Nov Dic 94 y Jun-Jul 96

CENTRO DE ESTUDIOS PUBLICOS

De los siguientes partidos políticos,
¿con cuál de ellos de identifica más o simpatiza más usted?

(Total menciones) (Total muestra) (Comparación Nov 95 / Jun-Jul 96)



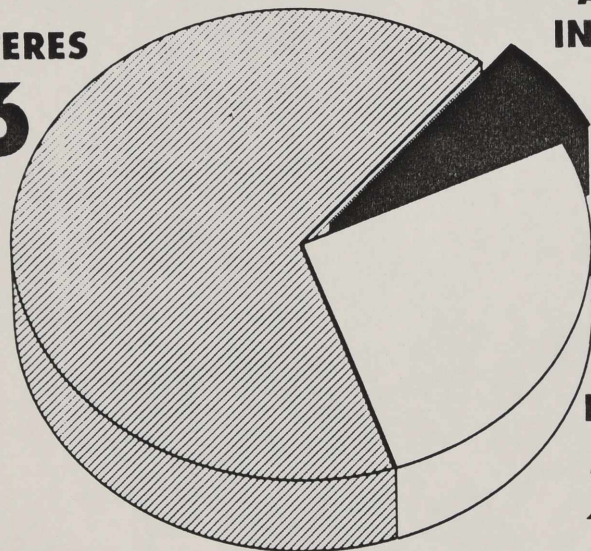
Indice de politización

(Total muestra)

%

BAJO INTERES

66



ALTO INTERES

7

MEDIO INTERES

27

ELABORADO A PARTIR DE LAS SIGUIENTES PREGUNTAS:

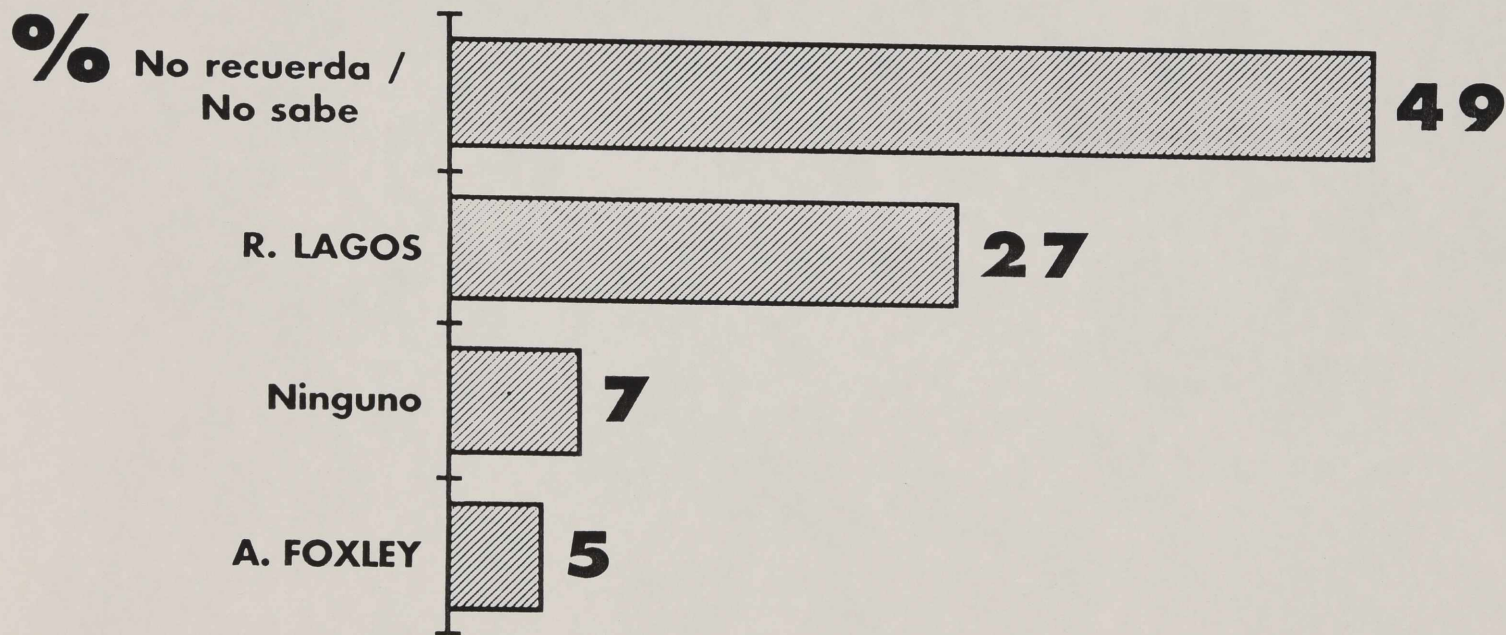
- MIRA PROGRAMAS POLITICOS EN TV.
- LEE NOTICIAS SOBRE POLITICA.
- CONVERSA EN FAMILIA SOBRE POLITICA.
- CONVERSA CON AMIGOS SOBRE POLITICA.

ALTERNATIVAS: **NUNCA, A VECES, FRECUENTEMENTE.**

CENTRO DE ESTUDIOS PUBLICOS

¿Quién diría usted que es la figura más importante de la Concertación exceptuando al Presidente Eduardo Frei?

(Total muestra) (Menciones espontáneas sobre el 3%)

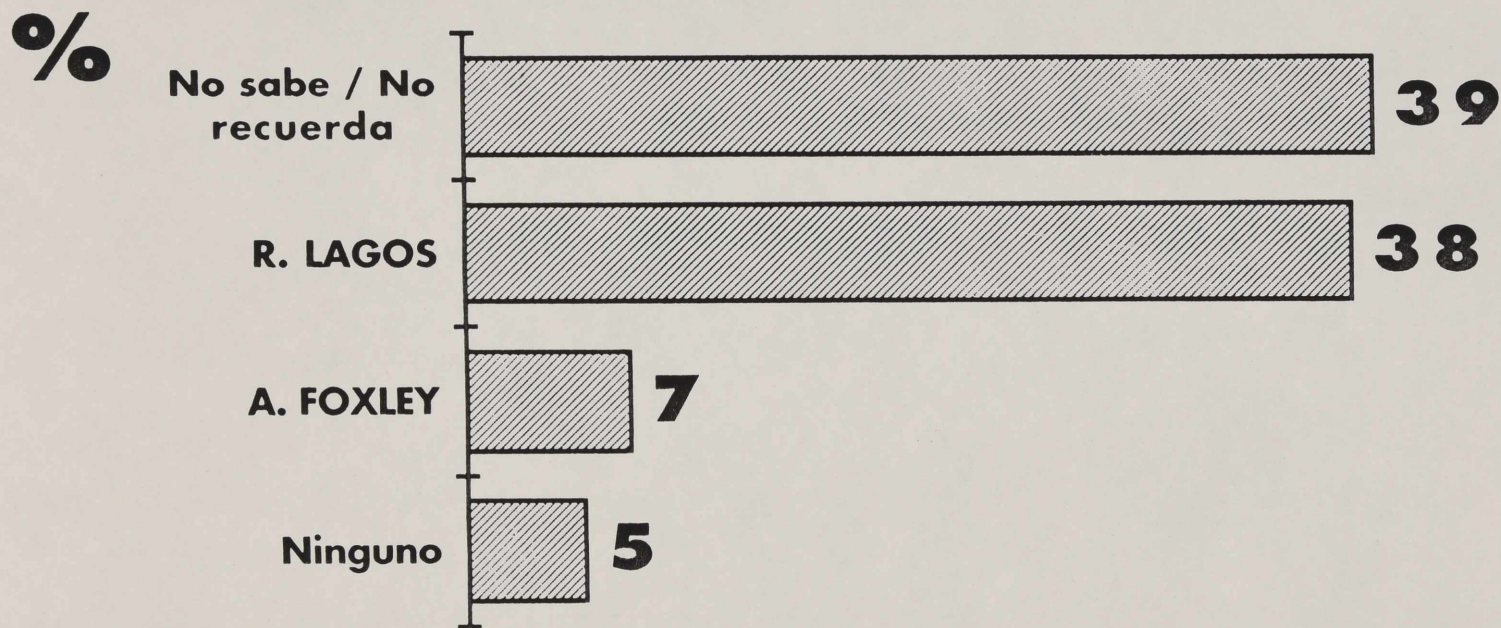


♦ **Nota:** En la medición de may-jun 95 las mayores menciones para el total de la muestra fueron: No sabe/no recuerda: 49%; R. Lagos: 19%; Ninguno: 7%; A. Foxley: 7%.

¿Quién diría usted que es la figura más importante de la Concertación exceptuando al Presidente Eduardo Frei?

(Submuestra: Grupo que se autodefine de la Concertación)

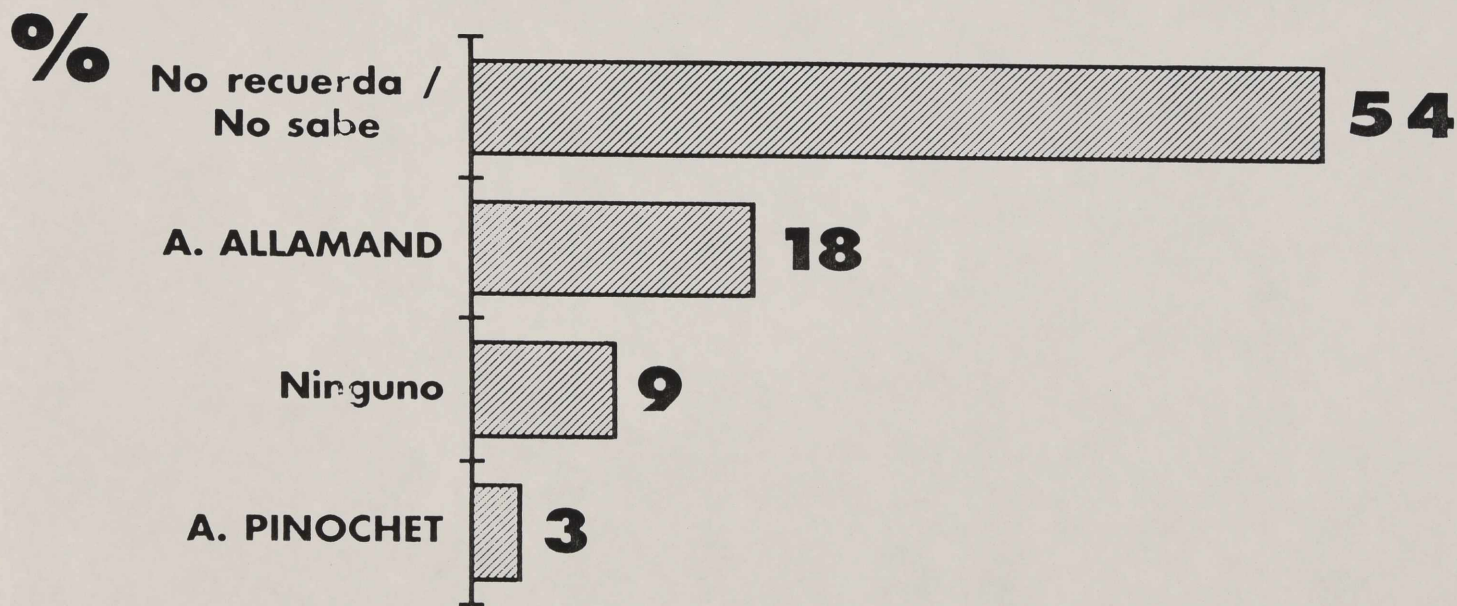
(Menciones espontáneas sobre el 3%)



♦ **Nota:** En la submuestra de aquellos que se autodefinen de la Concertación de la medición de may-jun 95 las mayores menciones fueron: No sabe/no recuerda: 45%; R. Lagos: 24%; A. Foxley: 8%; Ninguno: 3%.

¿Quién diría usted que es la figura más importante de la actual oposición?

(Total muestra) (Menciones espontáneas sobre el 3%)



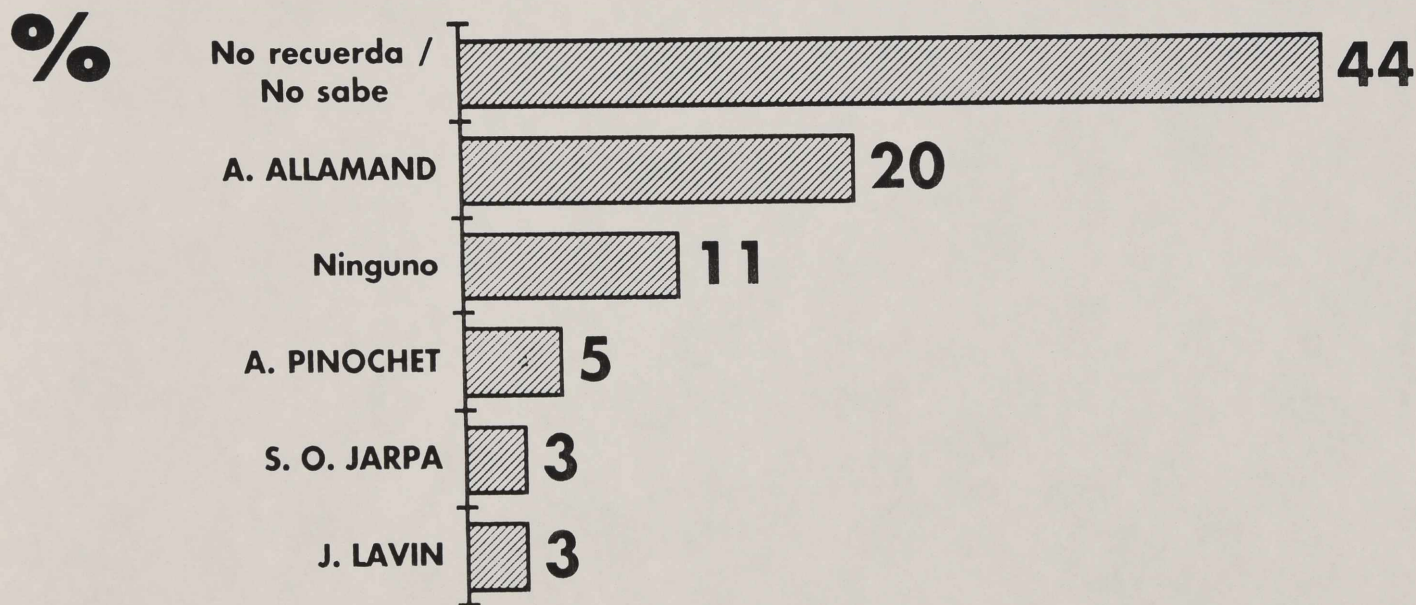
♦ **Nota:** En la medición de may-jun 95 las mayores menciones para el total de la muestra fueron: No sabe/no recuerda: 53%; A. Allamand 17%; Ninguno: 7%; Pinochet: 4%.

CENTRO DE ESTUDIOS PUBLICOS

¿Quién diría usted que es la figura más importante de la actual oposición?

(Submuestra: Grupo que se autodefine de la oposición)

(Menciones espontáneas sobre el 3%)




♦ **Nota:** En la submuestra de aquellos que se autodefinen de la oposición de la medición de may-jun 95 las mayores menciones fueron: No sabe/no recuerda: 39%; A. Allamand: 22%; S. O. Jarpa 10%; Ninguno: 7%; Pinochet: 4%.

¿Cuál de estas frases describe mejor su opinión de cada persona?

(Evaluación positiva + Muy positiva) (Total muestra)

%



- ♦ **Nota 1:** Al entrevistado se le lee una lista cerrada de personajes que debe evaluar. **Nota 2:** La evaluación positiva no es lo mismo que la adhesión política.
- Nota 3:** La evaluación positiva está medida entre quienes tienen opinión (se elimina la categoría No sabe, No contesta y No conoce a la persona).

CENTRO DE ESTUDIOS PUBLICOS

Ranking Evaluación Personajes Políticos

(Total muestra) (Evaluación positiva + muy positiva)

1= Mayor % de evaluación positiva + muy positiva, 28= Menor % de evaluación positiva + muy positiva, N/E= No evaluado.


	Mayo-Junio 1995		Nov. 1995		Junio-Julio 1996	
	%	Ranking	%	Ranking	%	Ranking
R. Lagos	62,2%	4	71,1%	2	66,6%	1
G. Valdés	64,9%	2	67,0%	4	63,5%	2
P. Aylwin	N/E		N/E		63,3%	3
E. Frei	68,4%	1	71,6%	1	63,2%	4
S. Alvear	42,6%	13	61,0%	6	62,8%	5
J. Lavín	45,5%	10	53,8%	10	60,3%	6
A. Foxley	63,2%	3	64,9%	5	59,0%	7
J. Ravinet	59,5%	5	67,4%	3	57,3%	8
A. Allamand	46,8%	8	56,2%	8	54,9%	9
S. Piñera	44,0%	12	52,7%	11	51,8%	10
A. Zaldivar	47,4%	7	59,3%	7	50,7%	11
A. Espina	38,2%	18	44,6%	18	47,7%	12
C. Bombal	41,8%	15	47,6%	14	42,7%	13
C. Ominami	42,2%	14	49,6%	13	41,2%	14
J. Schaulson	44,6%	11	44,6%	18	40,7%	15
Adolfo Zaldivar	N/E		N/E		38,6%	16
G. Martínez	40,0%	17	46,7%	15	38,0%	17
S. Diez	26,6%	25	31,1%	25	37,8%	18
F. J. Errázuriz	35,1%	20	41,9%	20	37,4%	19
G. Arriagada	N/E		N/E		35,8%	20
L. Maira	N/E		N/E		32,8%	21
J. Novoa	27,0%	24	27,3%	27	32,4%	22
S. O. Jarpa	33,7%	21	34,4%	22	32,2%	23
H. Büchi	N/E		N/E		32,1%	24
C. Escalona	27,8%	23	31,3%	24	29,4%	25
H. Larrain	30,9%	22	33,1%	23	29,3%	26
G. Marín	20,3%	27	25,8%	28	25,1%	27
P. Longueira	19,6%	28	28,4%	26	23,9%	28

- ♦ **Nota 1:** Al entrevistado se le lee una lista cerrada de personajes que debe evaluar. **Nota 2:** La evaluación positiva no es lo mismo que la adhesión política. **Nota 3:** La evaluación positiva está medida entre quienes tienen opinión (se elimina la categoría No sabe, No contesta y No conoce a la persona).

¿Cuál de estas frases describe mejor su opinión de cada persona?

(Evaluación positiva + Muy positiva) (Submuestra: Grupo que se autodefine de la Concertación)

%




- ♦ **Nota 1:** Al entrevistado se le lee una lista cerrada de personajes que debe evaluar. **Nota 2:** La evaluación positiva no es lo mismo que la adhesión política. **Nota 3:** La evaluación positiva está medida entre quienes tienen opinión (se elimina la categoría No sabe, No contesta y No conoce a la persona).

¿Cuál de estas frases describe mejor su opinión de cada persona?

(Evaluación positiva + Muy positiva) (Submuestra: Grupo que se autodefine de la oposición)


%



♦ **Nota 1:** Al entrevistado se le lee una lista cerrada de personajes que debe evaluar. **Nota 2:** La evaluación positiva no es lo mismo que la adhesión política.
Nota 3: La evaluación positiva está medida entre quienes tienen opinión (se elimina la categoría No sabe, No contesta y No conoce a la persona).

¿Cuál de estas frases describe mejor su opinión de cada persona?

(Evaluación positiva: Muy positiva) (Submuestra: Grupo que se autodefine con «Ninguna de ellas»)



- ♦ **Nota 1:** Al entrevistado se le lee una lista cerrada de personajes que debe evaluar. **Nota 2:** La evaluación positiva no es lo mismo que la adhesión política.
- Nota 3:** La evaluación positiva está medida entre quienes tienen opinión (se elimina la categoría No sabe, No contesta y No conoce a la persona).

CEP

CENTRO DE ESTUDIOS PUBLICOS

SEXTA PARTE

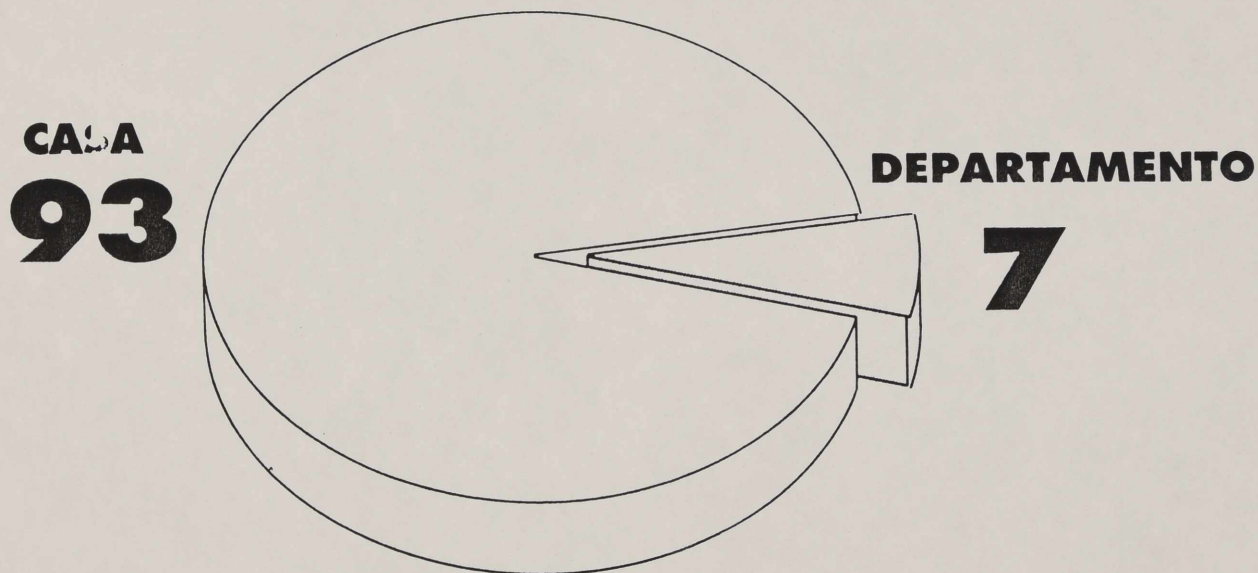
Otros

CENTRO DE ESTUDIOS PUBLICOS

Si a usted le significara pagar lo mismo por vivir en una casa o en un departamento,
¿usted preferiría vivir en una casa o en un departamento?

(Total muestra)

%



CENTRO DE ESTUDIOS PUBLICOS

Si a usted le significara pagar lo mismo por vivir en una casa o en un departamento, ¿usted preferiría vivir en una casa o en un departamento?

(Por nivel socioeconómico)

