

## Desarrollo y Democracia.

~~Política~~

Política y Economía:

Estructura y superestructura.

Una relación dialéctica.

# PET

9 Sesión.

I

Estructura y Superestructura.

1. Una relación difícil de aprehender.

2. El siglo 19. -

1830 - 1860 - Conservadores y estatistas -  
Teoría de W. H. -

1860 - 1930

Liberalismo; Mesa de 3 patas =  
Nuevos intereses. -

3. El quiebre del salutar y lo externo:

El cobre de 1910 en adelante. ↗

4. El Estado en Formas.

Adelante y World, política respecto del Ecnómico

II

La Pol. Económica como parte de la Política. -

Notas adicionales. -

III

La Crisis de 1930. -

La lesión principal. -

Demueres: patras - oro.

Ajuste automático.

Caida precios, intercambio y fin de  
en este lo. -

IV

El mundo vequante:

- Industrialización

- Discriminada rol agrícola.

- El peso del Estado, la clase media

- Otros actores. -

V

Los efectos políticos. -

La tesis de O' Donnell vs. Lipsett. -

Kuznets y la dist. en fero. -

## 2ª Sesión.

1.- Agudización tensiones 55-70..

- 2.- a) Lenta crecimiento:  
aumento PGB y largos detenciones
- b) Dist Y y teoría del empate; o del choque de sectores
- c) Dificultad incorporar nuevos sectores

2.- Los temas constantes.

a) Dependencia: Sect clave. -  $\left\{ \begin{array}{l} \text{Monoproductos Corea} \\ \text{Cepas. importas} \end{array} \right.$   
Endeudamiento.  
I. estructura

b) Heterogeneidad:  
los 2 sectores: ...prim. e import.; subempleo.  
la economía dual.

c) Dist Y: la concentración de la propiedad.  
Política del Estado sobre los flujos; no el stock.

d) Inflación. - El empleo heterogeneo.

3.- Las explicaciones globales:

Klein Sachs y Alessandri

Pru

Selander

4.- Las explicaciones globales, la pérdida del consenso; problemas del desarrollo.

5. Resurgimiento del X de partidos de 1970.-

Del populismo del inicio al ideologías en la búsqueda de soluciones a los temas permanentes.

→ Frisfeldt Jr. Akrata, Kleinholz, Chicago Jr.  
- Neces. Sol. autor. para adelante..

Joseph Riker -

- Las crisis del siglo 19 vienen todas de afuera.

- Bismarck y el virrey pto 19 fueron sobre industrialización.

- O'Donnell y Alexander: No opera.

Joseph - Deseo de hacer de Chile un país capitalista.

- Caro Mel. Aparición típica: habic consumo

\* en deseo de hacer de Chile un país + capitalista.

- Autonomía: No solo como se expresó, sino se refiere a la de sujetos, y estos pueden ser + autónomos que antes. Desarrollo regional a pesar de

Todo para por la tarde.

## 3<sup>a</sup> Sesión.

### Autocracia.

El régimen político.

1.- Polarización política.  
Reacción repressiva-defensiva.  
Eliminar sist político pres. y descentralizar.  
DC, centro indec.

2. 1975: Plan de Schock. Sol. lo económico  
Sol. by + poder Pinochet

3. 1977 Plan político: Junta Militar, luego  
democracia  
autoritaria, participativa, beneficiada, unificada  
& participativa

1978 Leyes y culminación personalismo

4. 1980 - Constitución con 3 características.

1.- Constitución repressiva.

2. Personalista

3. Mecanismo del de ~~para~~ forzar dos niveles.  
Sol. sup. económico -  
negociación electoral laboral.

Suspensión sistema de resarcimientos y  
Destrucción tejido social

## Conclusiones:

1. - Nadie, solo el Estado, puede hablar por Chile
2. - Origen conflictos con el Extranjero.
3. - Modernizaciones y exclusiones

## La Evolución Económica.

1. - Reto: Hacer equilibrio.
2. - No hay propósito fundacional.
3. - 1975 - Schuch.

Sub 1977 se intenta llevar  
mercado = trade.

Salud, educación, 0011 etc.

4. - Modelo político 1980 intenta  
plasmar esto con:

- a) Depresión
- b) Estado chico



Porqu  le ferts a para papa? Milius, otus...

- a) Monopolis medis poder, concian 
- b) Exiti modilo economic.

Cristian

Codillo seric cota minima.

- Habia corpus teorica coherente, simple: el  
discurso neoliberal. Hayek, otus.


Distincian de el esfera de lo p nd, el  
p blico: p nd liberal, p nd autoritar.



48 = 50


1.- La nueva superjunta  
Grupos Económicos.  
Su formación y acción.

Nuevas  
Finanzas  
Cibertopos  
Crecimiento

2.- La nueva vinculación con el mundo. La derb externa. - 


3.- El orden económico internacional.


a) La prt. fuer.

b) Caída en la productividad. 

c) Crisis del petróleo 1973 

d) Subsidios, cambios monetarios

e) Proteccionismo 

por Walter Papi etc. Brail 

# 5<sup>a</sup> Sesión -

1) Desde Externa:  
Problemas que quedarán

2 El agro: ventajas comparativas  
concentraciones  
Salarios bajos.



3 Resultado: Expansión productiva  
Área pretrial



- crece lo tradicional



Δ Comercio, tierra y capital  
Compensación por el progreso.  
Precios de bienes, salarios bajos.

4 Agro de alta productividad  $\left\{ \begin{array}{l} \Delta acumulación constante \\ \text{baja presión sobre recursos} \\ \text{Acumulación } 1, 2 \\ \text{Cf. -} \end{array} \right.$

5) Líquido Neg. a priori

6) Reasignación de recursos.

Cambis breides -

- Industria cal; clare obere)  
rectore medis

La Inserção

Dependencia:

Dependencia.

Dado II. - Comercio

Inflacion.

Y la ajet.

- Empleo.

- Prod. Extid.

- Industria.

## 6<sup>a</sup> Sección.

### 1) La Inversión:

1. Menor ritmo de inversión. 13a

2. Fuentes de I.

Almoxarifes es 14% 15% A.B.T. etc. entre 1950-70  
31% entre 73-82  
14a

1960-71 significa:

a) + abono brut total

b) a est y decrece

c) alon publico compense magre persona e fin

3. Formación de capital en Chile se concentra + en  
contorno que en magnitud y esp. p.  
pero se repite ritmo crecimiento actual.

Contribución crece 2.8% entre 50-74	mag. p. p. persona	5.6
(16a)	4.5% 73-84	2.2

Monstruos base de "construcción" la clave del crecimiento

4. Inversión pública cae como % I total  
69% (55-73) a 41% (73-82) (19a)

5. Inv. Ext. como % I total: de 2% a 21%  
entre 54-70 a 75-79.

} todo financiado

## Una mirada global -

- Las constantes históricas permanentes y  
aparadas.-

1 Dependencia: Antes, el costo; ahora  
+ interés, deuda;  
Composiciones jurídicas

2. Heterogeneidad: Cep - Toka...  
Modernización;  
Compos.

3 Dist y: Concentraciones - Dehe...  
y: - Empleo...  
- Salarios...

Mecanismos de ajuste - la crisis de los 80 + 90.

4 Inflación: Exits relativos.

5 Problemas nuevos:

Empleo.

Destrucción aparat. del EFD

Industria; obras ~~de~~ infraestructura.

Porquí llepi el monediam.

a) Derencant con el jaredi.

b) Nueva acumulaci6n

c) Liquidy internacional. -



Hoy, A. Let. se retirai;

a) Mercadi. porquí no opera. ~~+~~



b) Apertura: no ley reciprocidad.

c) Mercado capitales: gran fracaso.

d) No se sobersire la crisi: el apitit FMI  
es muy oneroso; Felipe lo que existi.

e) Necesidad en uno predigire.

> Se conia la discuti6n e la derecha.

# F<sup>c</sup> - Sesión y F<sup>a</sup> - Anál

## Restricciones:

1. - Subs Externos / F.-
2. - Capital limitado
3. - Mano de obra


## Conceptos reevaluados:

1. - Dds. sociales y libertad  $\rightarrow$
2. - Rol E & S de  $\leftarrow$
3. - Mercado como un pool de recursos
4. - Est. de p. servicio mayoritario
5. - Cooperación e integración

## Temas nuevos:

1. - Contratos y negociación
2. - Propiedad, gestión.
3. - Política de Empleo: Inversión pública, etc.
4. - Seguridad Social.
5. - Militancia.

4. - Tecnología.  
Boom tecnológico.  
Computación  
Problemas asociados  
Ser competitiva





9<sup>o</sup> Señor

A. García.

1. - Estancamiento.

Chinita 20% con el 63% y - Rodríguez,  
58% y García - Embilio Alas  
20% 45% y en fin mes 60.

Exp. A con el 4% -

Pobres con A del 45 al 62% por el año 1968 y 1984

" a partir de entonces al aumento de salarios que  
permitió obtener nutrientes básicos. - Vic  
en cuenta gastos públicos; se ve cuando  
gastos cede pública

Grupos medios han visto caer A y real; otros  
estos también reclaman.

2. Aparato productivo estancado. + A + 50% del  
rental del la de cada anterior.

3. - Desde est. base que Chile X capital.

Como concepto de la y cree se con redit y?

60-65% de pobres no podrían ser marginados.

- Si actual estado distributivo y cree al 6.5%  
en 18 años se supera la pobreza, lo cual es  
muy difícil.

- Pero si by del redistributivo, como según  
pobres se destinan 15% del PIB o sea  
28% de la y del que tal super, lo  
cual es políticamente inviable. -

Por ello debe haber crecimiento con redit.

Crecimiento y redit es costoso para el país y requiere  
organización, pues 50% + pobres son desempleados;  
desempleados; Si no hay crecimiento, a  
mediano plazo no incorporaría fuerza  
de trabajo

Desde 1950 Chile está entre los 9 países del mundo de +  
 lento crecimiento; y si se compara con países de  
 similar desarrollo, Chile ha crecido un tercio  
 de sus compañeros. - y esto, con disty male,  
 si bien coincide con fohin de fomo.

Una estructura de crec. estable con foy +  
 ricas bienes orjan pds, base de un y + refuerzo.

y todo esto con mayor inflación del mundo  
 hasta 1983 (Brasil, Bolivia e P4, 85 ingresos)

## II Teorías económicas que abordan el

1.- Chomsky. - Ha funcionado el P.D.S. en los 50, 60.  
 donde hubo desigualdad distributiva. Pero  
 en P.D.S. es difícil por desempleo y desajuste.  
 En Chile demorari 35 años a formar el  
 descompensado (35%).

2.- Schumpeter (B. Model, etc) Como Chomsky  
 no opera; y se modifican comportando  
 del sistema, poner al Estado con ajustes  
 distributivos, que entrafue bienes y  
 leyes políticas consideren para el + futuro.  
 Mercado promueve crec. y Estado hace  
 pol. soc. eficientes. Esto es el +  
 un y + + + + +

Rodriguez demuestra que pol. soc.  
 hacen + investigación disty, falso el  
 caso de salud; pero en educ y otros uno,  
 pues seréfica + que proporcional  
 a foy de altos ingresos.

Pero llenar esto hasta el fin  
 le quitaban 1/3 del y al 20% + rico. Esto

3 Promover cambios estructurales que mejoren + equilibren la estructura distributiva.

Esto no es incompatible con pl. soc + eq. de te. p. en requisitos. Cambio estructural con 4 cosas:

- a) Reducir Y y gastos -
- b) Cambio tecnológico, fomentar tecnología propia y adecuadas a dotación de recursos del país.  
Hecho representado en este período: entre 1 y 20 años, los puntos intermedios.
- c) Disminuir dependencia externa: Esto lo + que meca, por demand externa. Disponible l. l. de divisas, es lo limitante. Hay que crecer con menor div. ratio de S. captados. Hay 70% d. M con S. de capital e in. en moneda.  
Ya la economía se ajustó y todo lo M es indispensable.

- Dos conceptos claves:  
Articulación social y sectorial.

Por D. con social, sectorial de articulados.

Social: dinámico crece en ex. prod. de ex. y  
gastos de + Y. Y con estos sectores  
productivos los que + crecen.

- a) Porque si prendo cobre, lo que concierne Y de esos gastos rios.  
Hay nec. estructural de cuenta Y. -
- b) Porque compra de bienes o reducidos, y por ende se produce poco de muchos cosas.  
Esto lo hace ineficiente y de ahí ineficiente; y si estos gastos, de abade.

Para S. int. y de capital para producir, estos bienes se importan, no se hacen de producir estos bienes; por ello esta economía no logra mayor econ. por el efecto.

Desarrollo Sectorial Falta un alto nivel de producción de nuestra economía y debemos compensar. Ahora lo de capital e intermedios y además a mejorar por los valores manufacturados a la exportación de recursos naturales.

Hay islas económicas; sectores exportables de recursos primarios; y sectores producidos de S. de consumo interno que requieren S. de capital e int. importados.

Hay crisis de crecimiento periódica, por falta de tecnología apropiada para producir +. Esta crisis es resultado por el Estado.

Solución: Articular social y estructuralmente la economía. Para esto S. int. tanto por de Productos

y respect. v. fi. S. int. capital para - f. info.

Aquí hay un tipo de sectorial.

A la vez, el esfuerzo de inversión del S. I. P. es grande y por ende se requiere especializar la economía, comenzando con factores de recursos. Especialización implica sectores demandados, por los S. I. P. vincula sectores primarios con los y terciarios.

S. I. P. prioritarios son 2

a) producir S. de consumo básicos, con lo

en el economi se articulan sectores identos y  
 estos SIP crecen, hay + inyectos.

Círculo virtuoso:

Sectores que por su S d ~~sean~~ ~~hayan~~ ~~tenido~~ ~~una~~ ~~buena~~ ~~experiencia~~  
 + un. de crece, de ahí, que y de estos  
 crecerían.

Idea de los SIP índice providad sectorial en  
 la industria, que articulan sector 12 y 35,  
 allí se genera tecnología y allí se  
 debe superar restricciones externas y aquí  
 ocurre círculo virtuoso.

Estos movimientos de la industria influyen al resto  
 al resto de los sectores productivos; en el  
 plano de crece púb.

(Tripo: se produce en el sur, se procesa en Stp.)  
 se refiere, parte, al sur y a la relocalización  
de la industria (Tripo).

Todo lo anterior se hizo con Modelo de Simulación  
 de Matriz de Contabilidad Social.

- Encadenamientos simples - producción:

A 1 nivel prod. oficial, se cuenta x  $F_{ij}$  con  
 en otros otros productos. Enf. hacia el  
 nivel prod. -

Hay 2 sectores claves con alta intensidad de  
 empleo y w. de  $\alpha$  sec. empleo productivo:  
 servicios básicos y S d cons. básica: alimentación,  
 vivienda residencial.

S. Básicos, operada 1 pal. y, en cambio  
 otros no que tienen multiplicidad alta

- Encadenamiento de los países por el procedimiento de  
cadenas que entorpecen el crecimiento.  
Estos tienen + interrelaciones con otros  
sectores, esto favorece S.I.P.; si deseo  
A prod. alimentos, vestes, con cuero; agrícola,  
petrolero, textil.

- Sectores que el S produce genera dist. / t.  
equitativo, esto depende de como dist. a  
y a proporción; esto era así en sectores que  
producen S. de consumo básico, pero con  
pago salariales + bajos, le dist. se magnifica +  
por empleos que por ~~el~~ salarios. Habría  
espacio para reprimir el efecto dist. vía  
S salarios (se refiere a inversión +)

Cuando se hicieron 6 ejercicios de simulación,  
superando que se. D 10%... y se han dicho  
cambios.

- 1) Sin cambios;
- 2) Subir p. l. - se ve de deprecia + subida para que  
10 años se mejorara visiblemente (1% PGB).
- 3) Todo crecimiento ~~se~~ va a 3 puntos, inferiores  
en forma proporcional a necesidad actual,
- 4) Área de superávit 2 y 3. Ley actual de Y.  
para que superávit menor se ajuste  
todas las necesidades;
- 5) Como se ha visto que se fue a parar en negro,  
sempre se fue en parte crecientemente que  
fue a parar. Se pone énfasis ( )  
se supone que todo S. básico es )  
por se fue a parar.
- 6) Igual que 4 + 5.

Resultados computa cuando se toma en  
optimiz. distrib.

- Crece en + en 4 y 6, que es donde hay + redistribución.
- Efecto en pleo es + en 1 y 6, pero diferencias son poco significativas. - (1.06 es idéntico al ~~efecto~~ posterior a pleo)
- Salvo en 4 y 6 (donde se impone los que necesitan) en los otros no se S.N.B.
- Salvo en cambio de empleo, no hay cambios drásticos en empleo.
- Redist. implica D b en P.T. de; cuando consumo + p. de, tiene mucho consumo imptal y por ende, divisas limitadas para ritmo dist. y. Pico consumo mucho servicios.

Sectores de prod. que S.N.B. tiene menos capacidad ociosa; pero, capacidad ociosa, se define como diferencia entre lo actual y auto peak y esto puede moverse.

- Partición de divisas se puede lograr con proyectos en cartera.

- En Ecuador se transfieren del G.T. al K solo 6%, del que se puede 4% a la que no S.N.B.

Cuando desciende, el 40% + no va a caer en y respecto al ecuador, pero su nivel de y es superior al del periodo. O sea, como dist. genera necesidad, fup + no D y red, pero

nita inferior al que hebric de no  
hebric redit.

## Sist. Int. Producció

Como redit. era clave fare crees,  
I es clave també. ¿Ché I es coherent?  
Aquellos que A prod. de S que setis / N.B.  
Cuales con los SIP prioritari? Son pocos: 4,  
concentra 85%. X: cobre, fute, fiercedo, midea  
3 produce S. d. cons. Sainu y 2 conets  
el 80% del fute del 40% + pube. Todo est  
indica dond es prioritari.

Se revisaron proyectos I en estos sectores,  
se concluye que " hay bastantes.  
Restricción es no reunir d I y no areas.

Una se ha estudiado de caso: Pan-ti-fo.  
Aqui hay un rol vital en clave.

Tin 20% prod. aju d,  
8 " " idut  
10% fencia

Area + 0 - 10-15 PGB. Usa + emple.

Sus productos posee el 55% calorías del  
60% + pube; Expli. el 23% del  
fute del 40% + pube.

Este sector ha S participi en dieta +  
pube por es menor costo por estos ent.

Además se pueden ver algunas pube,  
como se le viste ahora, (tufo).

- Todos los sectores de SIP por loj pube S pube.
- " " tufo cogen prod. ovicore.
- 10-50 operais con super + epictis



- Todos estos sectores tienen D I, y no ha  
 D aumentos; fecha de publicación en 1979  
 y hoy hasta - del 10-15% de esas cosas  
 disminuyen cuando debe ir creciendo.  
 Entre 1976-80 molinos y puentes import  
 10 veces +; las máquinas de los de  
 por desajustes

- 50% prod. tipo nacional es de  
 pequeños productores y ellos con los + pobres.  
 Es un y producción amateur. Su  
 dificultad es tener agua y ello implica  
 constructos canales, o sea, puentes.

Es un sector que puede crecer rápido;  
 aquí está "se ha visto afectado por competencia  
 mundial en toda la cadena; se  
 produce tipo importado, y que se fabrica en 60  
 días y como se vende al contado,  
 se especula dentro de 60 días."

Aquí hay instituciones para implementa  
 políticas, pero si se racionalizan: hay 21  
 inst. públicas, cada una para un lado.

10 Serie  
Industria F.F.

FFI

1. Industria Chile es 7% Prod. Ind. A. Lt. en 1950  
6 en 1960  
5 en 1970  
2.9% - 1984

2. Estímulos externos; En 1950 Chile 2 veces, Venezuela  $2\frac{2}{3}$  veces más  
Ven. de antes.

3. Industria es capacidad innovadora tecnológica y a eso debe  
llevarse, pero esto no es lo histórico.

4. Dete. de diferencias de lo anterior en:

a) Se valore lo que puede llegar a ser y no lo que fue!

b) No se trata de un todo, sino se enfatiza en  
capacidad de artículos como auto, refri. etc.

Nue. Series, ¿qui es??

c) Ejemplos. prod. y sus ramificaciones requeridas.

i crecimiento

ii contenido en productos

iii los aperturas que produce

iv las tendencias, no hay que estar

Industria para servicios internacionales a largo plazo.

1970 indust. tenía 1.300 mil d. p. n. t.

1800, apts 690; emp. - 500. En A. Lt. es similar.

Solo Brasil parece superavit.

1.300 d. p. n. t. = 1.000 en otros met. n. t. n. t.

auto, elect. de auto, maq., etc.

textil 100 d. p. n. t., otros de 60 d. p. n. t.

moder. 200 d. p. n. t.

5. Prod. emp. \$ crece 65% entre 1995 y los X Años; ;  
por minería bajó a 15%.

lante en 1977 ten 16 KJ d'obra; 4 11. } esta  
reemplazo de pino.  
Una identidad:

a) Es de Enxale esti sie d'apreda p' el p'p'os t'cio.  
Ministrigun es clare.

b) B. d' capital e int'g'acion asociada a ex'p't  
rec. naturales es clare.

En Enxap la licia e int'g'acion pot'cia  
rec. natura'ls: Dimens: X n'q. ind. de la base.  
Propuertes nacionales y no d' ind. cultura.

> Dimension cultural. -

La nacional.

Elite no asumis interes nacional.

Es pais fragmentado, que p'ud perder  
sentido; identidad nacional.

¿Una asume hoy el interes nacional??

¿Jueg de suma cero esp'ia el chequeo.

Crisis = ahora ext'ra. no se habra

" interna: p'p'os de consumo.

Operaciones tem' temolep'.

a) Sectorial: la verti

b) Entender temolep' es cap'idad encontrar  
requerit' t'nicos a problem' nuevos.

a) E' ese no la op'ion.

b) Se innova ante los desafios: v. p' guerra, etc.  
Como construir el interes nacional??

Si hoy interes de clare contrapuestos, hoy  
su sup'orti: el interes nacional no existe  
en jueg por p'os, pero este son de t'os  
del sistema.

Chile tiene un activo:  
memoria de convivencia civilizada.  
Interés nacional requiere 3 cosas:

- a) recuperar convivencia civilizada.
- b) articulación economía social, o sea incorporar al capital del m. a la vida cotidiana
- c) plus convivencia digna en el mundo; éramos más que lo que Chile era por imperio específico.

Empresa pública o privada, requiere 3 cosas positivas:

- 1) Autonomía de la empresa respecto de organismos centrales, última responsable de la del con creatividad.
- 2) Participación de los que trabajan en la gestión de su unidad.
- 3) Transparencia: si la bondad no se ve lo que ocurre en la gran empresa, sea pública o privada, se viene al suelo. Ejemplo: Chile es claro.

Si se dan 3 condiciones relevantes tiene propiedad adquisitiva su magnitud relativa.

Es un dogma nuevo.

¿Qué pasa el Estado?

## 11. Series.

1

1. Crisis profunda: Sentido oportunidad.
2. Enqueme 30-70 por sobre bases sociales amplias.
- 73-86. Bases sociales estables, fuertes.
3. Bases sociales para nuevo desarrollo.
4. Casi todos - Diferencias en el margen.
5. Implicancias políticas ESNB.

Burguesía: ¿quién gana?

Sectores Medio - Superiores.

Tretycebras.

Organización de la fuerza

6. Proyecto Nacional - ¿quién??

7. Este P. Nacional plantea problemas similares, pero temas u ópticas nuevas.

1) Dependencia externa: deuda, intereses etc., no sólo monetaria

2) Heterogeneidad: Están surgiendo  
topos, y no se ven insertos  
atacado; caso: campo,  
económico emergido.

3) Dist y concentración -  
Efectos monetarios, lo hacen  
+ fuese, distintos.

4) Inflación,  
Empleo.

8. - Una nueva pol. ec. orientada  
ataca problemas y no áreas

específicas: -  
- empleo - en vez de pol. ap. vol.  
ident. de vivienda etc.

- S. N. B.:

9. - Mercado y Planif. -

Prog. público, Privado. -

Conservan importancia teórica,  
- importancia práctica ~~en~~ si pol.  
ec. es en esas áreas, problema  
bueno + eficiencia.

- Conservadores si fueran afectados a riegos  
femenos.

10. - Dónde se hace Polít. Económica. 3

- Dictadura Una A.M.I.  
Una ciencia  
No es el factor

- Democracia: VES  
Compre  
Sindicatos  
Partidos

Los costos económicos de la dictadura.

11. - Necesidad de debate amplio.

Rol VES y clase; dónde  
hacer ciencia ??

Reconstrucción escenario nacional.

- Sin dogmas.-

- Con propósitos claros.-

- Neutralidad no existe; todos  
tenemos prejuicios y valores.-

- Ciencia económica no es tal; esfo,  
pl econ. ex per intereses de clase.  
Cómo hacerla nacional, compar  
tiva ??



12. - P. Política y lo nacional.  
Un nuevo desafío.